



ХОЛОДИЛЬНЫЕ ШКАФЫ «ШХ»

Шкафы холодильные предназначены для хранения, демонстрации и продажи пищевых продуктов и напитков на предприятиях торговли и общественного питания:

- среднетемпературные, низкотемпературные, комбинированные, универсальные
- двери металлические и стеклянные, распашные и раздвижные;
- внутренний объем 370, 400, 800 л

Используются импортные комплектующие: компрессор Secor или Embraco, контроллер Carel и Danfoss.

Стандартная комплектация:

- полки-решётки из стальной проволоки, оцинкованные, окрашенные порошковой краской;
- корпус из окрашенной оцинкованной стали с пенополиуретановым заполнением (кроме ШХК-400М и ШХК-800);
- электронный блок управления EVCO, Carel или Danfoss с индикацией температуры и режимом автоматического размораживания;
- компрессор Danfoss или Tecumesh;
- заправочный клапан Шредера;
- автоматическое выпаривание талой воды.



«ШХС н» 370

с

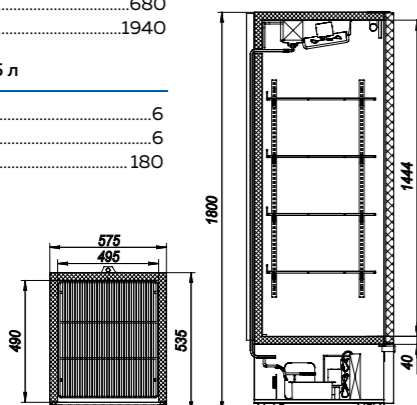

исполнение дверей	1 дверь стекло
температура охлаждаемого объема, °C	-6...+6
при температуре окружающей среды, °C	+12...+35
полезный объем, м³	0,35
площадь полок, включая площадь дна, м²	1,35
размеры полки, мм	476x455
нагрузка на полку, кг	20
потребление электроэнергии, квт/ч	5,0
ширина, мм	575
глубина, мм	585
высота, мм	1800

Логистическая информация

нетто, кг	100
брутто, кг	120
ширина в упаковке, мм	610
глубина в упаковке, мм	680
высота в упаковке, мм	1940

Вместимость бутылок 0,5 л

в длину, шт.	6
в глубину, шт.	6
общее количество, шт.	180



«ШХ» 0,80

0,80С

Сн-0,80С

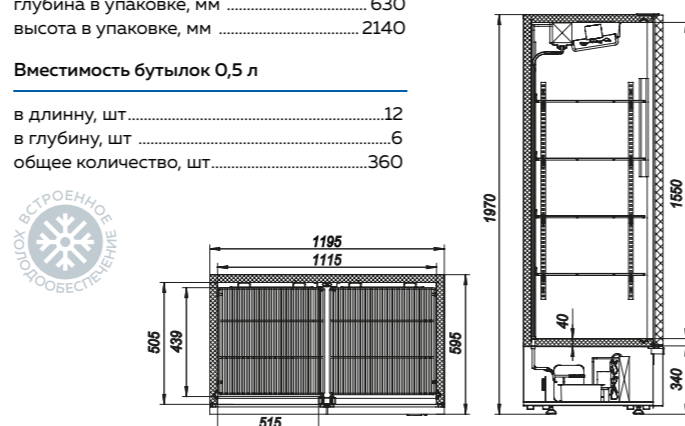

исполнение дверей	2 двери стекло	
температура охлаждаемого объема, °C	0...+7	-6...+6
при температуре окружающей среды, °C	+12...+35	
полезный объем, м³	0,8	
площадь полок, включая площадь дна, м²	2,42	
размеры полки, мм	540x434	
нагрузка на полку, кг	40	
потребление электроэнергии, квт/ч	5,5	6,5
ширина, мм	1195	
глубина, мм	595	
высота, мм	1970	

Логистическая информация

нетто, кг	130
брутто, кг	150
ширина в упаковке, мм	1225
глубина в упаковке, мм	630
высота в упаковке, мм	2140

Вместимость бутылок 0,5 л

в длину, шт.	12
в глубину, шт.	6
общее количество, шт.	360



«ШХС н» 0,06

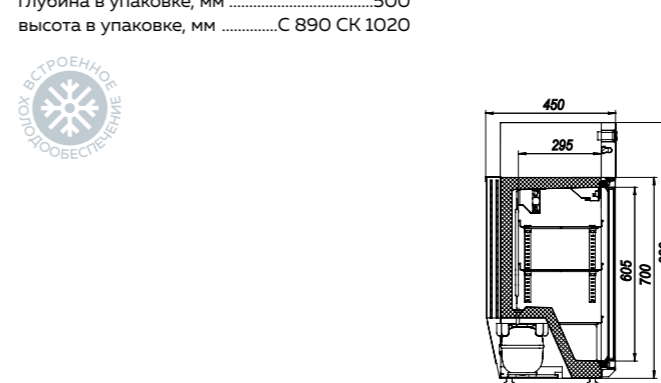

с

СК

исполнение дверей	1 дверь стекло	
температура охлаждаемого объема, °C	-6...+6	
при температуре окружающей среды, °C	+12...+35	
полезный объем, м³	0,05	
площадь полок, включая площадь дна, м²	0,32	
размеры полки, мм	398x296 + 412x156	
нагрузка на полку, кг	20	
потребление электроэнергии, квт/ч	2	
ширина, мм	490	
глубина, мм	450	
высота, мм	770	920

Логистическая информация

нетто, кг	456брутто, кг
	51
ширина в упаковке, мм	540
глубина в упаковке, мм	500
высота в упаковке, мм	С 890 СК 1020



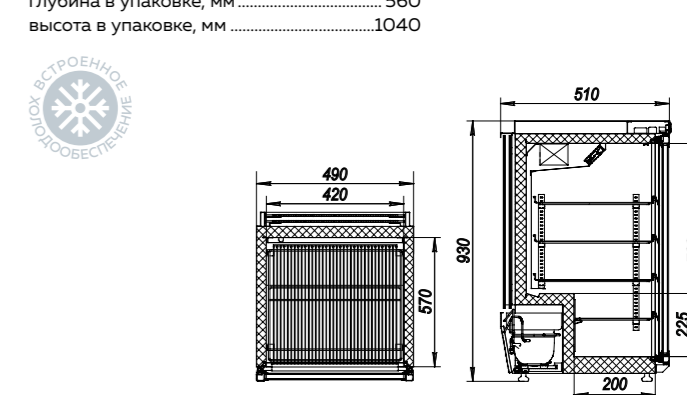
«ШХС н» 0,10

с

исполнение дверей	1 дверь стекло
температура охлаждаемого объема, °C	-6...+6
при температуре окружающей среды, °C	+12...+35
полезный объем, м³	0,09
площадь полок, включая площадь дна, м²	0,59
размеры полки, мм	405x343 + 405+193
нагрузка на полку, кг	20
потребление электроэнергии, квт/ч	2
ширина, мм	490
глубина, мм	510
высота, мм	930

Логистическая информация

нетто, кг	466брутто, кг
	56
ширина в упаковке, мм	540
глубина в упаковке, мм	560
высота в упаковке, мм	1040





«ШХС н» 0,10 **СК**

исполнение дверей	1 дверь стекло
температура охлаждаемого объема, °C	-6...+6
при температуре окружающей среды, °C	+12...+35
полезный объем, м³	0,09
площадь полок, включая площадь дна, м²	0,59
размеры полки, мм	405x343 + 405+193
нагрузка на полку, кг	20
потребление электроэнергии, квт/ч	2
ширина, мм	490
глубина, мм	510
высота, мм	1070

«ШХС н» 0,15 **С**

исполнение дверей	1 дверь стекло
температура охлаждаемого объема, °C	-6...+6
при температуре окружающей среды, °C	+12...+35
полезный объем, м³	0,14
площадь полок, включая площадь дна, м²	0,87
размеры полки, мм	475x433 + 475+283
нагрузка на полку, кг	20
потребление электроэнергии, квт/ч	2,6
ширина, мм	560
глубина, мм	600
высота, мм	930

«ШХС н» 0,15 **СК**

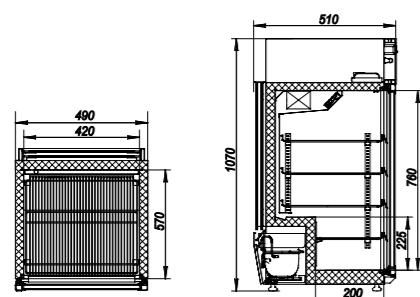

исполнение дверей	1 дверь стекло
температура охлаждаемого объема, °C	-6...+6
при температуре окружающей среды, °C	+12...+35
полезный объем, м³	0,14
площадь полок, включая площадь дна, м²	0,87
размеры полки, мм	475x433 + 475+283
нагрузка на полку, кг	20
потребление электроэнергии, квт/ч	2,6
ширина, мм	560
глубина, мм	600
высота, мм	1070

«ШХ» 0,80 С **купе** **купе статика**

исполнение дверей	2 двери стекло
температура охлаждаемого объема, °C	0...+7
при температуре окружающей среды, °C	+12...+35
полезный объем, м³	0,8
площадь полок, включая площадь дна, м²	2,42
размеры полки, мм	540x434
нагрузка на полку, кг	40
потребление электроэнергии, квт/ч	5,5
ширина, мм	1195
глубина, мм	595
высота, мм	1970

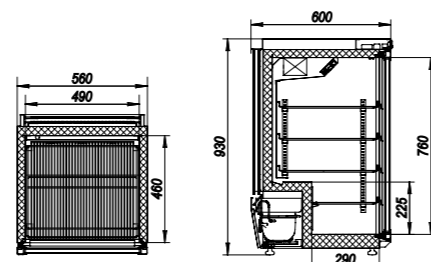

Логистическая информация

нетто, кг	46
брутто, кг	56
ширина в упаковке, мм	540
глубина в упаковке, мм	560
высота в упаковке, мм	1180



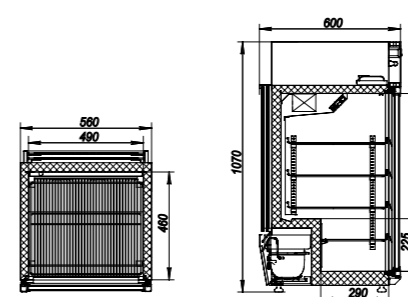
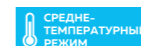
Логистическая информация

нетто, кг	52
брутто, кг	62
ширина в упаковке, мм	610
глубина в упаковке, мм	650
высота в упаковке, мм	1040



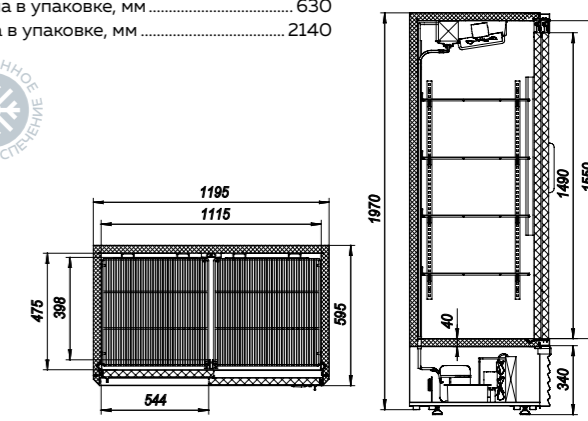
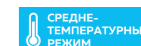
Логистическая информация

нетто, кг	52
брутто, кг	62
ширина в упаковке, мм	610
глубина в упаковке, мм	650
высота в упаковке, мм	1180



Логистическая информация

нетто, кг	130
брутто, кг	150
ширина в упаковке, мм	1225
глубина в упаковке, мм	630
высота в упаковке, мм	2140





«ШХС н» 370 М

исполнение дверей	1 дверь металл
температура охлаждаемого объема, °C	-6...+6
при температуре окружающей среды, °C	+12...+43
полезный объем, м³	0,35
площадь полок, включая площадь дна, м²	1,35
размеры полки, мм	476x455
нагрузка на полку, кг	20
потребление электроэнергии, квт/ч	4,5
ширина, мм	575
глубина, мм	585
высота, мм	1800

«ШХ» 0,80 М 0,80М Сн0,80М

исполнение дверей	2 двери металл	
температура охлаждаемого объема, °C	0...+7	-6...+6
при температуре окружающей среды, °C	+12...+35	
полезный объем, м³	0,8	
площадь полок, включая площадь дна, м²	2,42	
размеры полки, мм	540x434	
нагрузка на полку, кг	40	
потребление электроэнергии, квт/ч	5	6
ширина, мм	1195	
глубина, мм	595	
высота, мм	1970	

«ШХК» 400 М

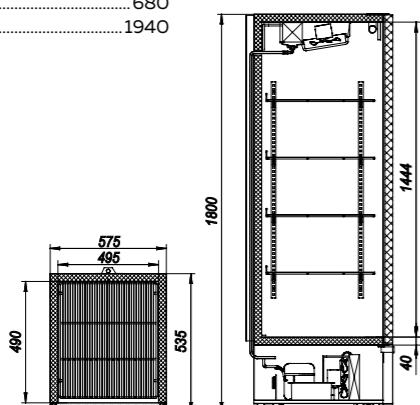

исполнение дверей	2 двери металл
температура охлаждаемого объема, °C	0...+7/-13
при температуре окружающей среды, °C	+12...+35
полезный объем, м³	2x0,175
площадь полок, включая площадь дна, м²	2x0,875
размеры полки, мм	535x525
нагрузка на полку, кг	14
потребление электроэнергии, квт/ч	6,0
ширина, мм	750
глубина, мм	750
высота, мм	1870

«ШХК» 800

исполнение дверей	4 двери металл
температура охлаждаемого объема, °C	0...+7/-13
при температуре окружающей среды, °C	+12...+35
полезный объем, м³	2x0,40
площадь полок, включая площадь дна, м²	2x1,80
размеры полки, мм	535x525
нагрузка на полку, кг	14
потребление электроэнергии, квт/ч	7,3
ширина, мм	1500
глубина, мм	750
высота, мм	1870

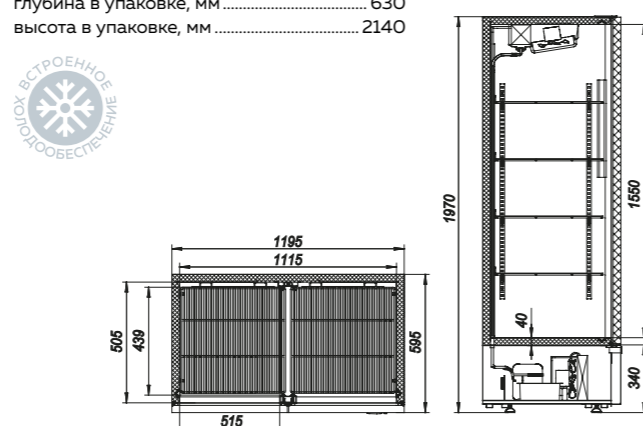
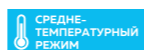
Логистическая информация

нетто, кг	90
брутто, кг	110
ширина в упаковке, мм	610
глубина в упаковке, мм	680
высота в упаковке, мм	1940



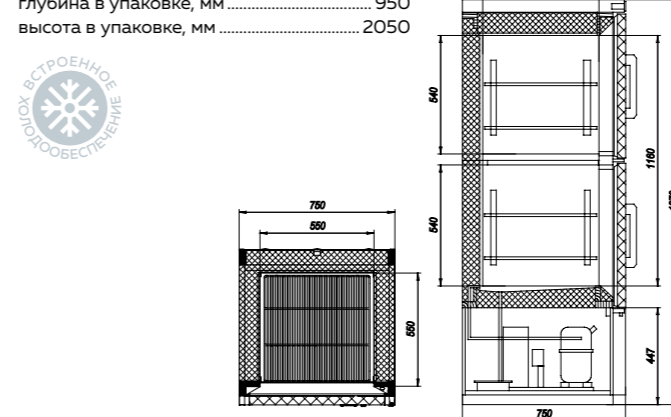
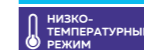

Логистическая информация

нетто, кг	110
брутто, кг	130
ширина в упаковке, мм	1225
глубина в упаковке, мм	630
высота в упаковке, мм	2140



Логистическая информация

нетто, кг	150
брутто, кг	240
ширина в упаковке, мм	1000
глубина в упаковке, мм	950
высота в упаковке, мм	2050



Логистическая информация

нетто, кг	200
брутто, кг	310
ширина в упаковке, мм	1700
глубина в упаковке, мм	980
высота в упаковке, мм	2050

